



ТЕРРИТОРИАЛЬНЫЙ ОРГАН  
ФЕДЕРАЛЬНОЙ СЛУЖБЫ  
ГОСУДАРСТВЕННОЙ СТАТИСТИКИ  
ПО ОРЛОВСКОЙ ОБЛАСТИ

# О финансовом состоянии организаций Орловской области



январь – декабрь 2022 года



ТЕРРИТОРИАЛЬНЫЙ ОРГАН  
ФЕДЕРАЛЬНОЙ СЛУЖБЫ  
ГОСУДАРСТВЕННОЙ СТАТИСТИКИ  
ПО ОРЛОВСКОЙ ОБЛАСТИ

# О финансовом состоянии организаций Орловской области

январь – декабрь 2022 года

- 01 Сальдированный финансовый результат организаций
- 02 Прибыль организаций
- 03 Убыток организаций
- 04 Финансовые результаты деятельности организаций





# САЛЬДИРОВАННЫЙ ФИНАНСОВЫЙ РЕЗУЛЬТАТ

– В % К СООТВЕТСТВУЮЩЕМУ ПЕРИОДУ ПРЕДЫДУЩЕГО ГОДА\*

## 2022 ГОД

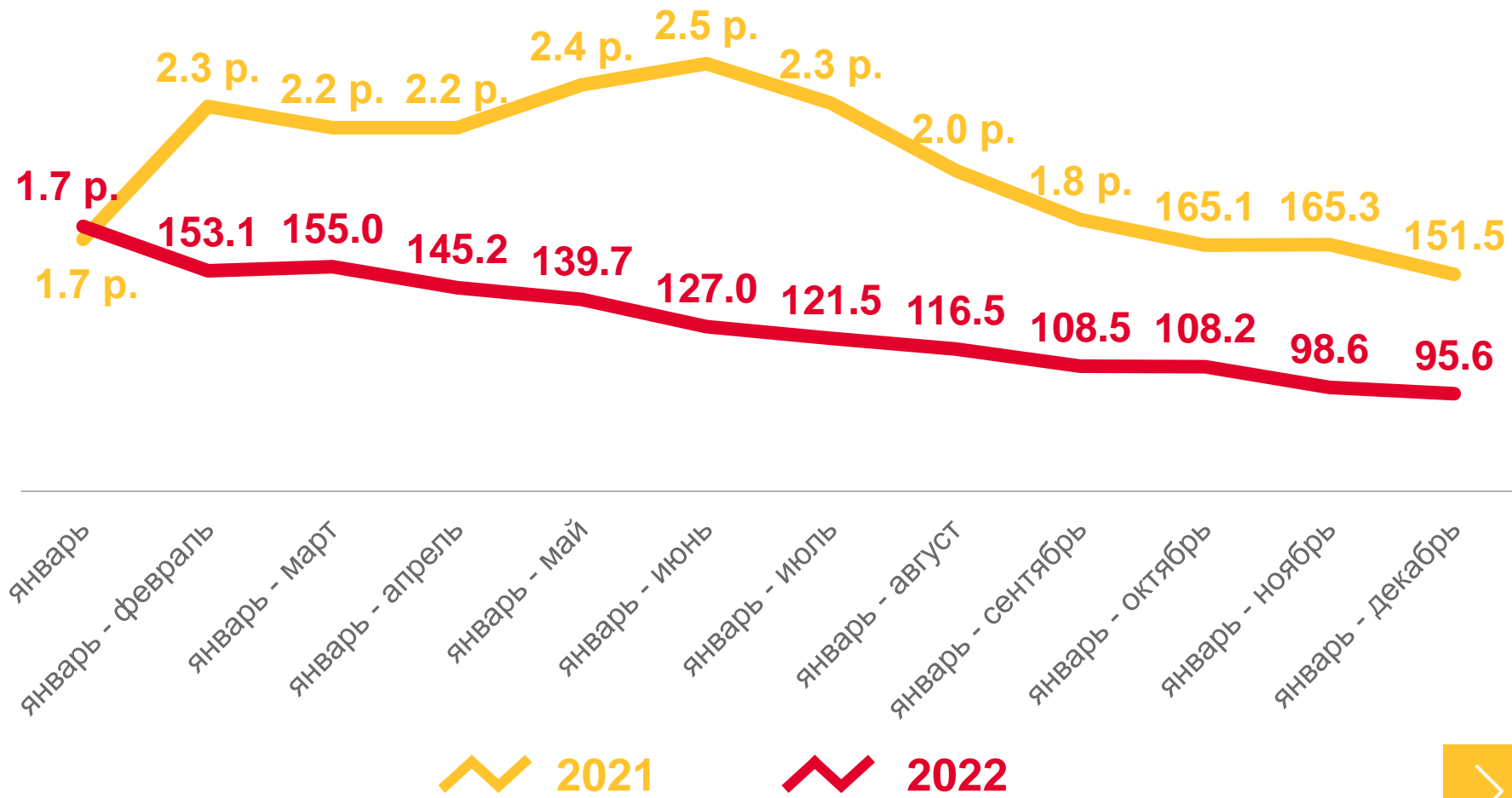
январь – декабрь

### 44,8

МЛРД РУБЛЕЙ

### 95,6%

к январю – декабрю 2021 года



ПРИБЫЛЬ – УБЫТОК = САЛЬДИРОВАННЫЙ ФИНАНСОВЫЙ РЕЗУЛЬТАТ

\*по сопоставимому кругу организаций в соответствии с методологией бухгалтерского учета



# САЛЬДИРОВАННЫЙ ФИНАНСОВЫЙ РЕЗУЛЬТАТ

— ЯНВАРЬ — ДЕКАБРЬ 2022 Г., МЛН РУБЛЕЙ



21 185,9

Сельское, лесное хозяйство, охота, рыболовство и рыбоводство



15 248,2

Обработывающие производства



6 633,4

Торговля оптовая и розничная; ремонт автотранспортных средств и мотоциклов



-35,9

Деятельность в области информации и связи

21 185.9



Сельское, лесное хозяйство, охота, рыболовство и рыбоводство

15 248.2



Обработывающие производства

6 633.4



Торговля оптовая и розничная; ремонт автотранспортных средств и мотоциклов

879.5



Обеспечение электрической энергией, газом и паром; кондиционирование воздуха

789.4



Строительство

65.5



Деятельность административная и сопутствующие дополнительные услуги

27.9



Образование

15.3



Предоставление прочих видов услуг

4.8



Деятельность гостиниц и предприятий общественного питания

4.2



Деятельность профессиональная, научная и техническая

-35.9



Деятельность в области информации и связи

Всего  
44 779,9





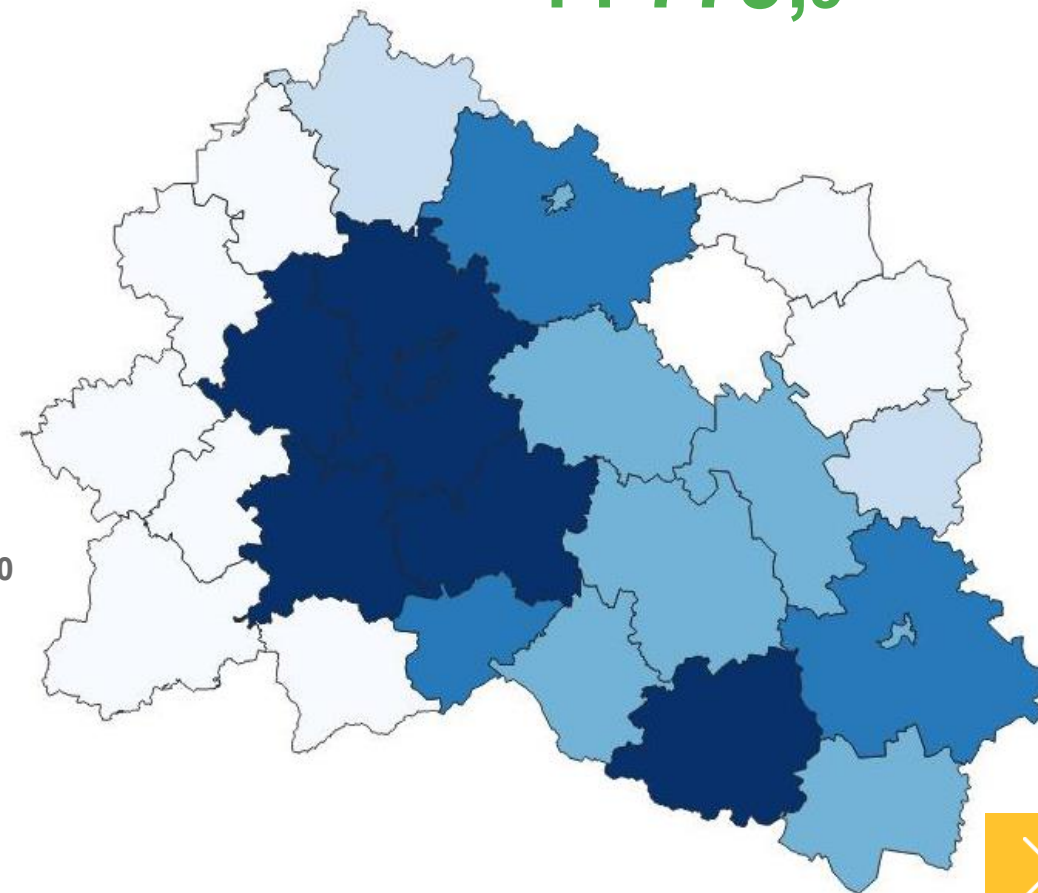
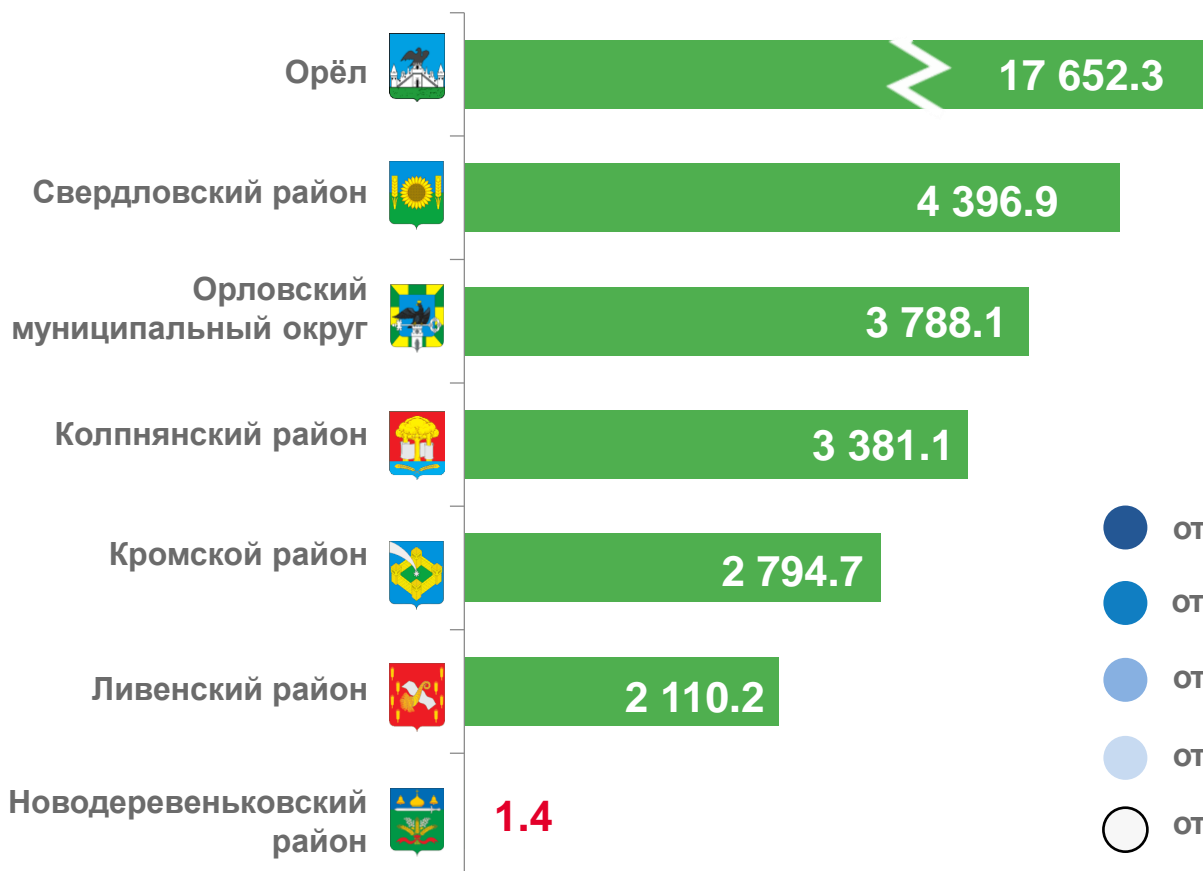
# САЛЬДИРОВАННЫЙ ФИНАНСОВЫЙ РЕЗУЛЬТАТ

— ЯНВАРЬ – ДЕКАБРЬ 2022 Г., МЛН РУБЛЕЙ

Всего

44 779,9

Городские округа, муниципальные округа и муниципальные районы с наибольшими и наименьшими значениями





# ПРИБЫЛЬ ОРГАНИЗАЦИЙ

— ЯНВАРЬ — ДЕКАБРЬ 2022 Г., МЛН РУБЛЕЙ

Всего  
46 989,5



21 206,1

Сельское, лесное хозяйство, охота, рыболовство и рыбоводство



16 971,7

Обрабатывающие производства



6 652,6

Торговля оптовая и розничная; ремонт автотранспортных средств и мотоциклов



6,7

Деятельность профессиональная, научная и техническая

21 206.1



Сельское, лесное хозяйство, охота, рыболовство и рыбоводство

16 971.7



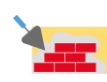
Обрабатывающие производства

6 652.6



Торговля оптовая и розничная; ремонт автотранспортных средств и мотоциклов и питания

833.4



Строительство

72.5



Водоснабжение; водоотведение, организация сбора и утилизации отходов, деятельность по ликвидации загрязнений

70.2



Деятельность административная и сопутствующие дополнительные услуги

29.5



Образование

23.9



Транспортировка и хранение

20.7



Предоставление прочих видов услуг

6.7



Деятельность профессиональная, научная и техническая



# ДОЛЯ ПРИБЫЛЬНЫХ ОРГАНИЗАЦИЙ

— ЯНВАРЬ – ДЕКАБРЬ 2022 Г., %

**75,0%** в целом  
по Орловской области



**100,0**

Деятельность в области здравоохранения и социальных услуг



**94,0**

Сельское, лесное хозяйство, охота, рыболовство и рыбоводство



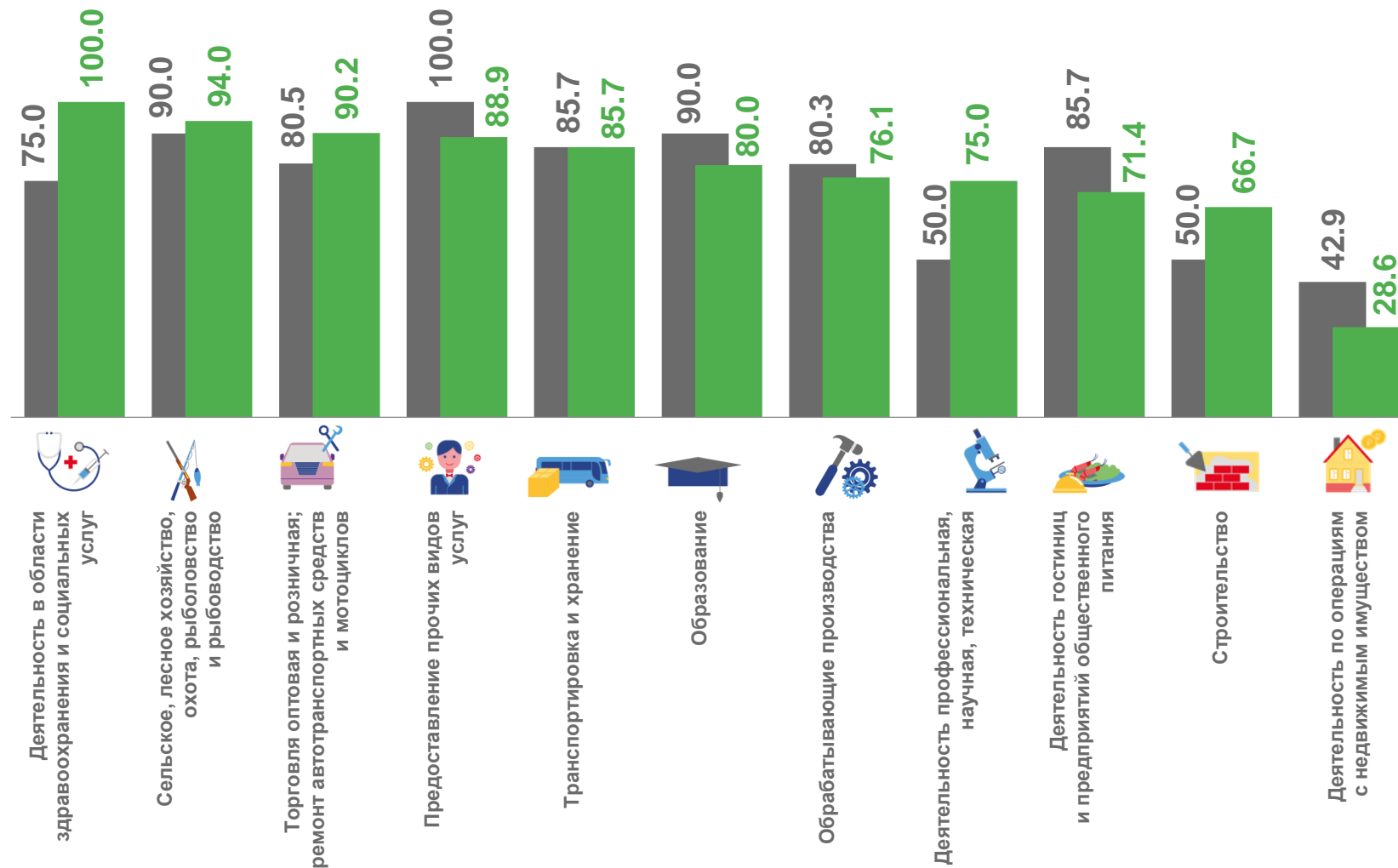
**90,2**

Торговля оптовая и розничная; ремонт автотранспортных средств и мотоциклов



**28,6**

Деятельность по операциям с недвижимым имуществом



■ 2021 г.\* ■ 2022 г.

\*по сопоставимому кругу организаций в соответствии с методологией бухгалтерского учета





# УБЫТОК ОРГАНИЗАЦИЙ


– ЯНВАРЬ – ДЕКАБРЬ 2022 Г., МЛН РУБЛЕЙ

Всего  
**2 209,6**



**1 723,5**

Обработывающие производства



**141,9**

Обеспечение электрической энергией, газом и паром; кондиционирование воздуха




**128,9**

Водоснабжение; водоотведение, организация сбора и утилизации отходов, деятельность по ликвидации загрязнений



**4,7**

Деятельность административная и сопутствующие дополнительные услуги







# ДОЛЯ УБЫТОЧНЫХ ОРГАНИЗАЦИЙ

– ЯНВАРЬ – ДЕКАБРЬ 2022 Г., %

**25,0%** в целом  
по Орловской области



**71,4**

Деятельность по операциям с недвижимым имуществом



**66,7**

Деятельность в области информации и связи



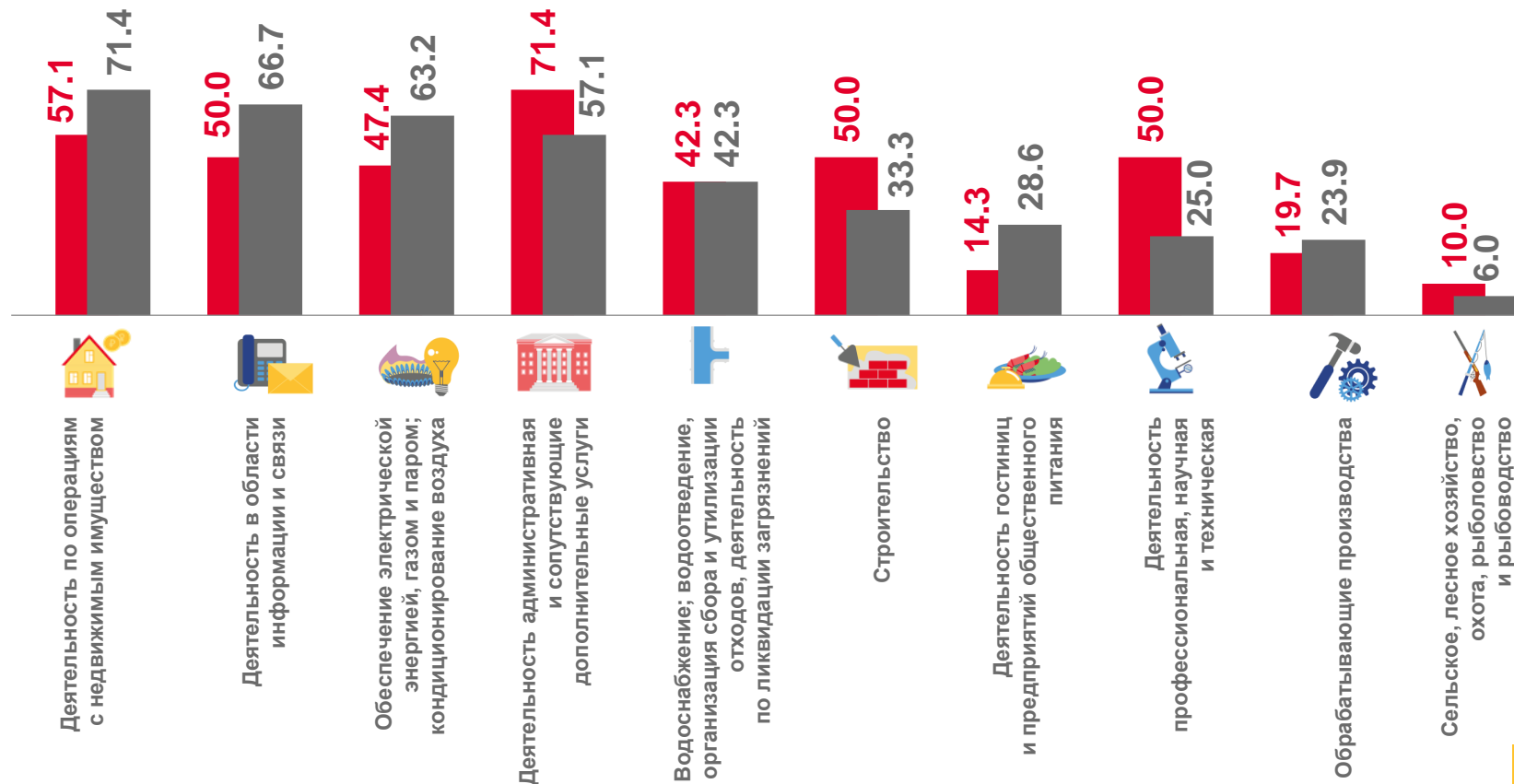
**63,2**

Обеспечение электрической энергией, газом и паром; кондиционирование воздуха



**6,0**

Сельское, лесное хозяйство, охота, рыболовство и рыбоводство



2021 г.\*

2022 г.

\*по сопоставимому кругу организаций в соответствии с методологией бухгалтерского учета



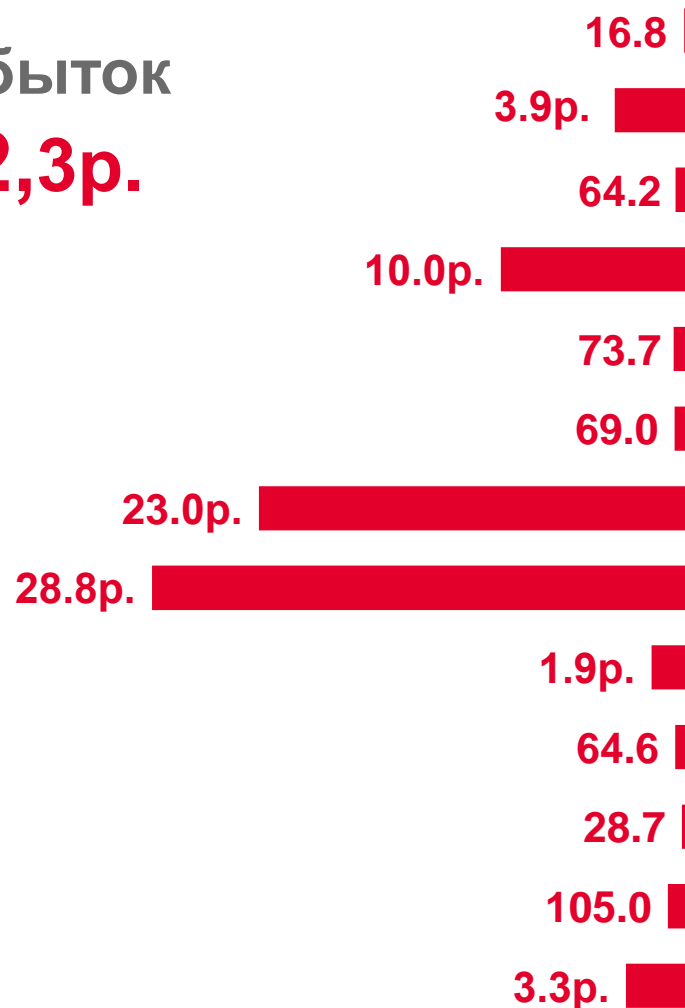


# ФИНАНСОВЫЕ РЕЗУЛЬТАТЫ ДЕЯТЕЛЬНОСТИ ОРГАНИЗАЦИЙ

– ЯНВАРЬ – ДЕКАБРЬ 2022 Г., В % К ЯНВАРЮ – ДЕКАБРЮ 2021 Г.\*

Убыток

2,3р.



СЕЛЬСКОЕ, ЛЕСНОЕ ХОЗЯЙСТВО, ОХОТА, РЫБОЛОВСТВО И РЫБОВОДСТВО

ОБРАБАТЫВАЮЩИЕ ПРОИЗВОДСТВА

ОБЕСПЕЧЕНИЕ ЭЛЕКТРИЧЕСКОЙ ЭНЕРГИЕЙ, ГАЗОМ И ПАРОМ; КОНДИЦИОНИРОВАНИЕ ВОЗДУХА

ВОДОСНАБЖЕНИЕ; ВОДООТВЕДЕНИЕ, ОРГАНИЗАЦИЯ СБОРА И УТИЛИЗАЦИИ ОТХОДОВ, ДЕЯТЕЛЬНОСТЬ ПО ЛИКВИДАЦИИ ЗАГРЯЗНЕНИЙ

СТРОИТЕЛЬСТВО

ТОРГОВЛЯ ОПТОВАЯ И РОЗНИЧНАЯ; РЕМОНТ АВТОТРАНСПОРТНЫХ СРЕДСТВ И МОТОЦИКЛОВ

ТРАНСПОРТИРОВКА И ХРАНЕНИЕ

ДЕЯТЕЛЬНОСТЬ ГОСТИНИЦ И ПРЕДПРИЯТИЙ ОБЩЕСТВЕННОГО ПИТАНИЯ

ДЕЯТЕЛЬНОСТЬ В ОБЛАСТИ ИНФОРМАЦИИ И СВЯЗИ

ДЕЯТЕЛЬНОСТЬ ПО ОПЕРАЦИЯМ С НЕДВИЖИМЫМ ИМУЩЕСТВОМ

ДЕЯТЕЛЬНОСТЬ ПРОФЕССИОНАЛЬНАЯ, НАУЧНАЯ И ТЕХНИЧЕСКАЯ

ДЕЯТЕЛЬНОСТЬ АДМИНИСТРАТИВНАЯ И СОПУТСТВУЮЩИЕ ДОПОЛНИТЕЛЬНЫЕ УСЛУГИ

ОБРАЗОВАНИЕ

93.5

114.8

122.9

30.7

60.4

87.1

24.6

79.5

18.9

17.5

99.4

107.6

125.5

Прибыль

98,3%

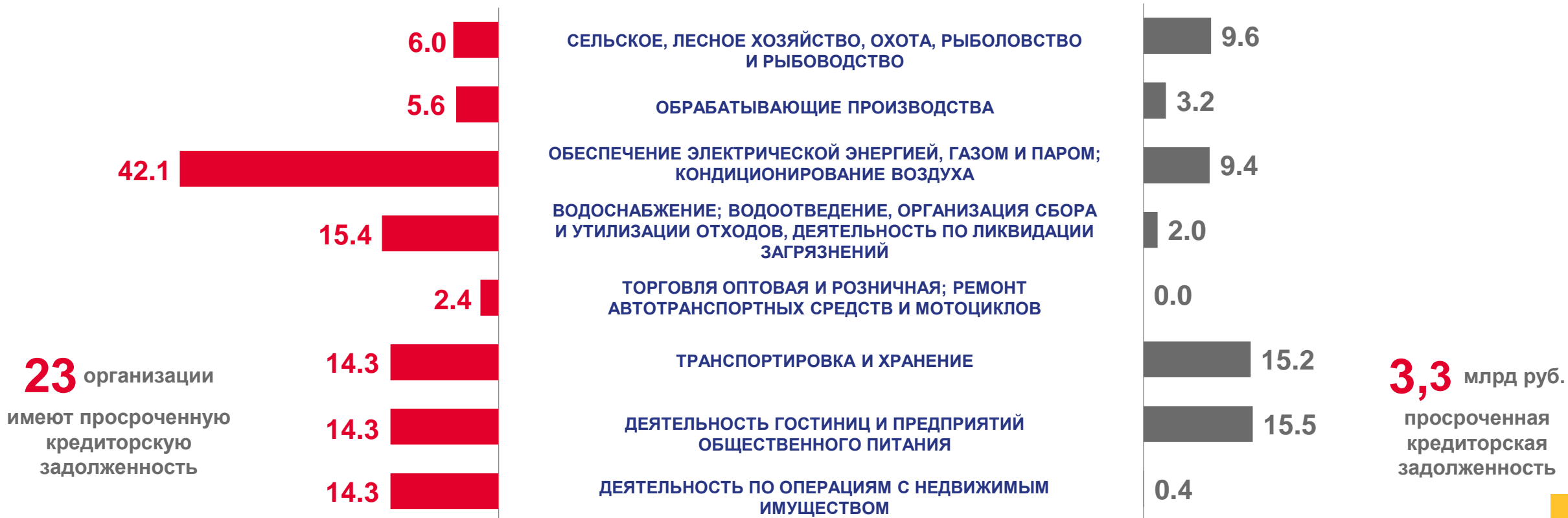


# КРЕДИТОРСКАЯ ЗАДОЛЖЕННОСТЬ ПО ВИДАМ ЭКОНОМИЧЕСКОЙ ДЕЯТЕЛЬНОСТИ

НА 1 ЯНВАРЯ 2023 ГОДА

Удельный вес организаций,  
имеющих просроченную  
кредиторскую задолженность, %

Удельный вес просроченной  
задолженности в общем объеме  
задолженности, %



Виды экономической деятельности, по которым **отсутствует просроченная кредиторская задолженность**: «Добыча полезных ископаемых», «Строительство», «Деятельность в области информации и связи», «Деятельность профессиональная, научная и техническая», «Деятельность административная и сопутствующие дополнительные услуги», «Образование», «Деятельность в области здравоохранения и социальных услуг», «Предоставление прочих видов услуг».



# ДЕБИТОРСКАЯ ЗАДОЛЖЕННОСТЬ ПО ВИДАМ ЭКОНОМИЧЕСКОЙ ДЕЯТЕЛЬНОСТИ

НА 1 ЯНВАРЯ 2023 ГОДА

Удельный вес организаций,  
имеющих просроченную  
дебиторскую задолженность, %

Удельный вес просроченной  
задолженности в общем  
объёме задолженности, %



**59** организаций имеют  
просроченную  
дебиторскую  
задолженность

**1,5** млрд руб.  
просроченная  
дебиторская  
задолженность

Виды экономической деятельности, по которым **отсутствует просроченная дебиторская задолженность**: «Деятельность профессиональная, научная и техническая», «Деятельность в области здравоохранения и социальных услуг». 12